

ÉCHAFAUDAGE

Télescopique TOWER



BASE
150 x 80 cm
PLATEAU
140 x 70 cm



Kg Poids MAX 150 kg

GARANTIE
1 an Garantie 1 an


Le Télescopique Tower, le seul échafaudage roulant aluminium télescopique qui offre 7 hauteurs de travail pour convenir à tous les types de travaux intérieurs et extérieurs.

Montage sans outil en moins de 3 minutes par une personne seule.

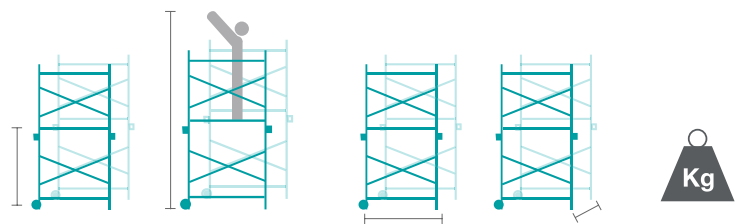
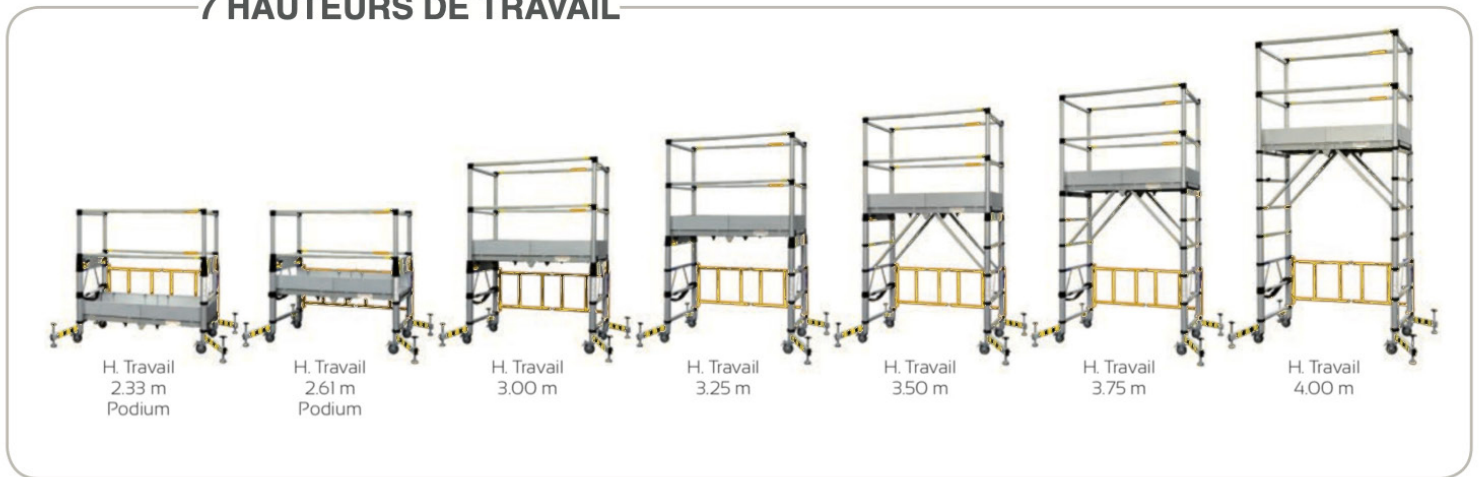
Encombrement produit plié :
0.80m x 0.42m x 1m05

Hauteur de plancher (7 positions) :
0.33m - 0.61m - 1m - 1m25 - 1m50 -
1m75 - 2m





7 HAUTEURS DE TRAVAIL



Ref	m	m	m	m	Kg
TW-1	0,33 à 2	2,33 à 4	1,50	0,80	58

Produit livré emballé sous film PLV et notice